

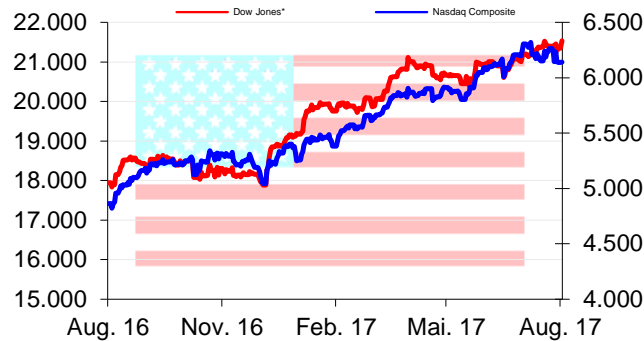
Kapitalmarktanalyse

Märkte im Überblick



Stand: 07.08.2017

USA

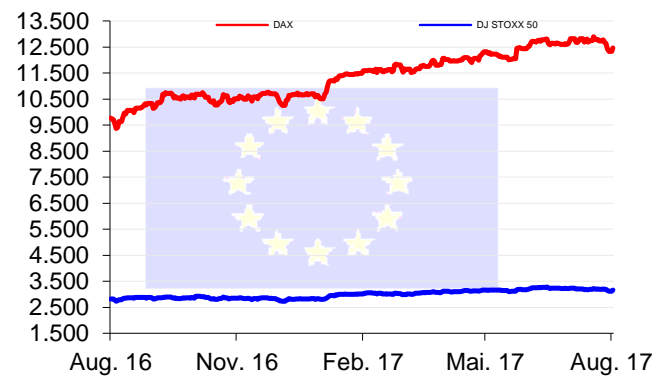


	aktuell	-1 Tag	-1 Tag (%)	Ytd (%)	-1 Jahr(%)
Dow Jones	22093	22026	0,30 ▲	11,79	19,14
S&P 500	2477	2472	0,19 ▲	10,63	13,47
Russell 2000	1412	1405	0,50 ▲	4,07	14,70
Nasdaq Composite	6352	6340	0,18 ▲	17,99	21,65
S&P 100	1095	1093	0,23 ▲	10,49	13,29
S&P 400 MidCap	1751	1747	0,24 ▲	5,47	12,09

(alle Indices in USD)

* linke Skala

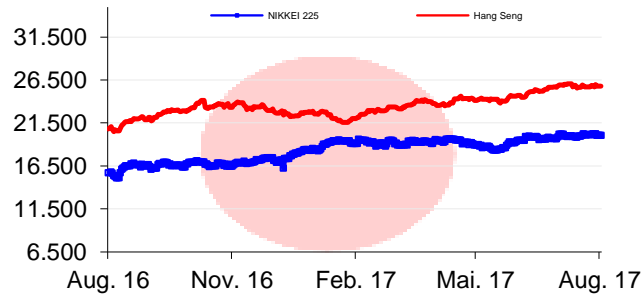
Europa



	aktuell	-1 Tag	-1 Tag (%)	Ytd (%)	-1 Jahr(%)
DJ EURO STOXX	380	380	0,01 ▲	8,58	18,63
DJ EURO STOXX 50	3509	3507	0,04 ▲	6,64	18,00
DJ STOXX 50	3119	3122	-0,10 ▼	3,61	8,89
DJ STOXX Mid 200	458	458	-0,10 ▼	9,14	15,42
DAX	12280	12298	-0,14 ▼	6,96	18,45
VDAX	13,51	13,05	3,54 ▲	-24,30	-24,32
FTSE 100	7525	7512	0,18 ▲	5,36	10,77
RTSI \$ (Moskau)	1028	1027	0,12 ▲	-10,79	9,89
WIG (Warschau)	62558	62478	0,13 ▲	20,88	31,41
BUX (Budapest)	36747	36678	0,19 ▲	14,82	34,55

(Westeuropa in EUR, Moskau, Warschau in USD, Budapest in Ung. Forint)

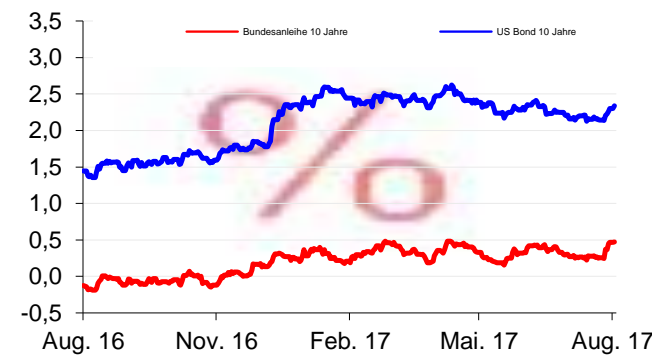
Japan/Asien



	aktuell	-1 Tag	-1 Tag (%)	Ytd (%)	-1 Jahr(%)
Nikkei 225	20056	20033	0,11 ▲	4,93	23,39
Topix	1639	1631	0,48 ▲	7,95	28,08
Hang Seng	27690	27563	0,46 ▲	25,86	25,03
Hang Seng China	11054	11003	0,47 ▲	17,66	21,06
KOSPI (Südkorea)	2399	2395	0,14 ▲	18,37	18,87
SET (Thailand)	1575	1578	-0,22 ▼	2,06	3,69

(alle Indices in Landeswährung)


Zinsen



	aktuell	-1 Tag	-1 Tag*	Ytd*	-1 Jahr*
Bundesanleihe (10 J.)	0,47	0,47	0,80 ▲	27,10	54,60
Bundesanleihe (5 J.)	-0,23	-0,22	-0,50 ▼	31,50	30,00
Rentenindex REXP	480,12	480,42	0,00 ▼	-0,01	0,43
Bund Future	161,88	161,87	0,00 ▲	0,44	-0,03
US Bond (10 J.)	2,34	2,30	3,55 ▲	-17,17	68,41
US Bond (5 J.)	1,92	1,89	3,65 ▲	-9,70	69,41
Schweiz Staatsanl. (10 J.)	-0,06	-0,06	0,10 ▲	12,8	47,3
Schweiz Staatsanl. (5 J.)	-0,50	-0,50	0,30 ▲	17,3	35,8
Leitzins EU	0,00	0,00	0,00	0,00	0
Leitzins USA	1,25	1,25	0,00	50,00	75

*Veränderung in Basispunkten

Währungen/Rohstoffe



	aktuell	-1 Tag	-1 Tag (%)	Ytd (%)	-1 Jahr(%)
EUR in USD	1,18	1,14	3,31 ▲	-12,24	-6,46
EUR in JPY	130,79	128,40	1,86 ▲	5,98	13,14
EUR in GBP	0,90	0,88	3,13 ▲	5,64	6,00
EUR in CHF	1,15	0,00	#DIV/0!	6,57	5,06
Gold (US-\$, Feinunze)	1257,89	1258,77	-0,07 ▼	9,17	-0,06
Erdöl (US-\$, Sorte Brent)	51,81	52,42	-1,16 ▼	-8,82	17,03
CRB Rohstoff-Index	180,68	180,65	0,02 ▲	-6,14	-0,61

(Wechselkurse sind in Mengennotierung angegeben)

